


◆ Picture

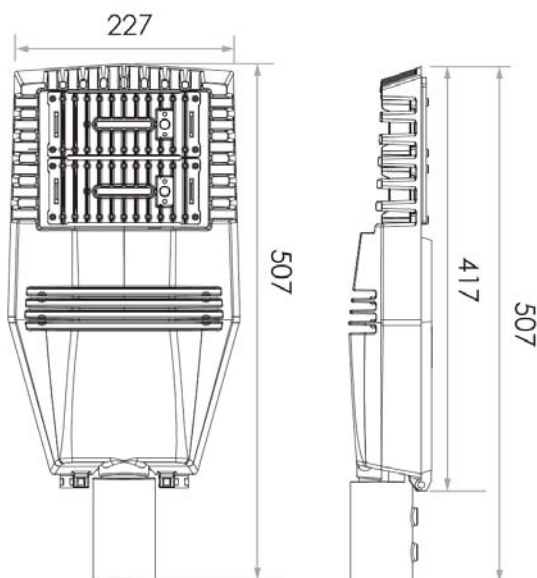


KS C 7658
인증번호: 제 15-0150 호

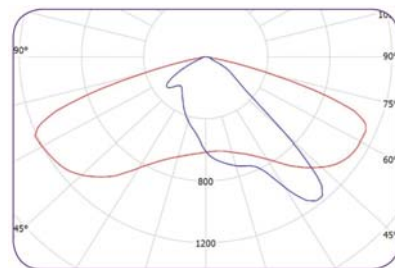
◆ Product characteristics

- 보안등기구
- 도로공사용 모듈 적용
- 높은 광효율
- 교체가능 모듈 디자인
- 우수한 LED 모듈 방열
- SMPS: INVENTRONICS

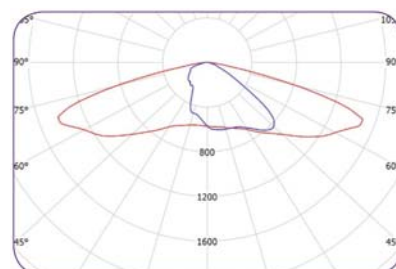
◆ Dimension



◆ Distribution type of light



TYPE A



TYPE C

◆ General Specifications

구분		단위	E2A-2-030	E2A-2-040	E2A-2-050
물품식별번호		-	22953128	22953129	22953130
입력특성	입력전력	W	30±10%	40±10%	50±10%
	입력전류	A	0.13±10%	0.18±10%	0.22±10%
	역률	-	0.95		
광학적성능	초기 광속	lm	≥ 2,850	≥ 3,800	≥ 4,750
	광 효율	lm/W	≥ 95		
	연색성	Ra	≥ 75		
	광속 유지율	%	≥ 90		
	색 온도	K	3,000 5,000 5,700		
제품특성	제품중량	Kg	8.5		
	제품크기	mm	507 x 227 x 82		
	설치 압직경	Ø	42		

◆ INSTRUCTION MANUAL

1. 비가 내리거나 습도가 높은 날에는 설치를 삼가 해 주시기 바랍니다.
2. 전원 선 연결 전에는 반드시 주 전원을 내리시기 바랍니다.
3. 제품이 침수가 되지 않게 주의하십시오.
4. 규정된 부속물 이외의 것은 부착하지 마십시오.
5. 운반 시 파손되거나 변형된 제품은 사용하지 마십시오.
6. 중량을 견딜 수 있는 곳에 설치해 주십시오.
7. 제품의 개조는 절대 하지 마십시오.
8. 진동이 있는 장소에는 사용을 권장하지 않습니다.

E2A series

LED luminaires for road, street and area lighting

◆ Picture

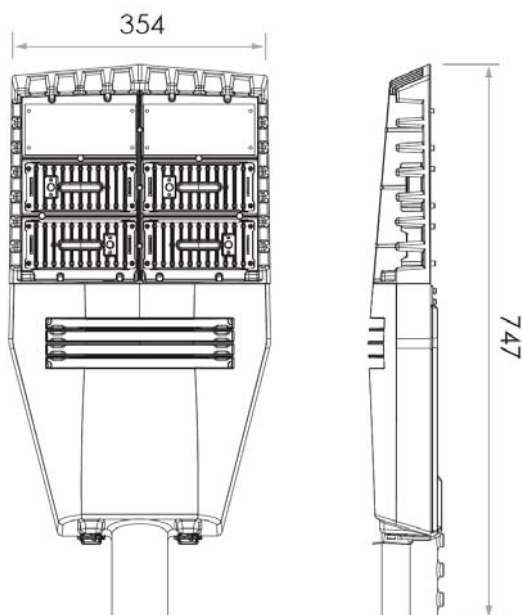


KS C 7658
인증번호: 제 15-0150 호

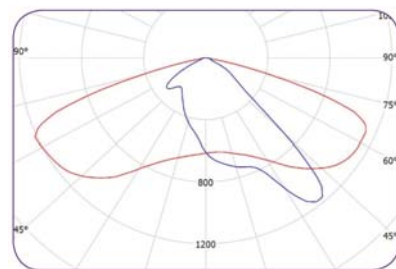
◆ Product characteristics

- 가로등기구
- 도로공사용 모듈 적용
- 높은 광효율
- 교체가능 모듈 디자인
- 우수한 LED 모듈 방열
- SMPS: INVENTRONICS

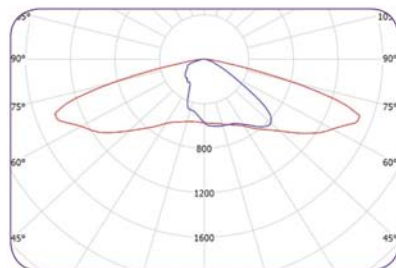
◆ Dimension



◆ Distribution type of light



TYPE A



TYPE C

◆ General Specifications

구분		단위	E2A-4-100	E2A-6-150
물품식별번호		-	23053116	22953131
입력특성	입력전력	W	100±10%	150±10%
	입력전류	A	0.44±10%	0.63±10%
	역률	-	0.95	
광학적성능	초기 광속	lm	≥ 9,500	≥ 14,250
	광 효율	lm/W	≥ 95	
	연색성	Ra	≥ 75	
	광속 유지율	%	≥ 90	
	색 온도	K	3,000 5,000 5,700	
제품특성	제품중량	Kg	9.5	10.5
	제품크기	mm	747 x 354 x 102	
	설치 압직경	Ø	60.5	

◆ INSTRUCTION MANUAL

1. 비가 내리거나 습도가 높은 날에는 설치를 삼가 해 주시기 바랍니다.
2. 전원 선 연결 전에는 반드시 주 전원을 내리시기 바랍니다.
3. 제품이 침수가 되지 않게 주의하십시오.
4. 규정된 부속물 이외의 것은 부착하지 마십시오.
5. 운반 시 파손되거나 변형된 제품은 사용하지 마십시오.
6. 중량을 견딜 수 있는 곳에 설치해 주십시오.
7. 제품의 개조는 절대 하지 마십시오.
8. 진동이 있는 장소에는 사용을 권장하지 않습니다.